

БУХГАЛТЕРСКИЙ БАЛАНС

		КОДЫ
на	<u>31 декабря</u> <u>2015</u>	Дата (число, месяц, год)
Организация	<u>Открытое акционерное общество "Энергопром-Челябинский электродный завод"</u>	Форма по ОКУД 0710001
Идентификационный номер налогоплательщика		по ОКПО 00196196
Вид экономической деятельности	<u>Производство электродной продукции</u>	ИНН 7450005001
Организационно-правовая форма/ форма собственности:	<u>Открытые акционерные общества/Совместная частная и иностранная собственность</u>	по ОКВЭД 31.62.1
Единица измерения:	<u>тыс. руб. / млн. руб.</u> (ненужное зачеркнуть)	по ОКОПФ / ОКФС 47 34
		по ОКЕИ 384

Местонахождение (адрес): 454038, Челябинская область, г. Челябинск

Пояснения	Наименование показателя	Код показателя	На 31 декабря	На 31 декабря	На 31 декабря
			2015 г.	2014 г.	2013 г.
АКТИВ					
I. ВНЕОБОРОТНЫЕ АКТИВЫ					
	Нематериальные активы	1110	-----	-----	-----
	Результаты исследований и разработок	1120	-----	-----	-----
	Нематериальные поисковые активы	1130	-----	-----	-----
	Материальные поисковые активы	1140	-----	-----	-----
П4	Основные средства	1150	1 094 125	1 111 270	1 132 867
	Доходные вложения в материальные ценности	1160	199	35	-----
П5	Финансовые вложения	1170	80 168	80 168	42 248
	Отложенные налоговые активы	1180	2 833	54 932	74 732
П9	Прочие внеоборотные активы	1190	1 036	4 567	11 940
	ИТОГО по разделу I	1100	1 178 361	1 230 972	1 261 787
II. ОБОРОТНЫЕ АКТИВЫ					
П6	Запасы	1210	472 110	307 862	449 752
	Налог на добавленную стоимость по приобретенным ценностям	1220	28 982	44 454	13 578
П7	Дебиторская задолженность	1230	405 524	490 903	144 786
	Финансовые вложения (за исключением денежных эквивалентов)	1240	-----	-----	-----
П8	Денежные средства и денежные эквиваленты	1250	173	1 132	686
П9	Прочие оборотные активы	1260	1 926	1 903	443
	ИТОГО по разделу II	1200	908 715	846 254	609 245
	БАЛАНС	1600	2 087 076	2 097 226	1 871 032

Пояснения	Наименование показателя	Код показателя	На 31 декабря	На 31 декабря	На 31 декабря
			2015 г.	2014 г.	2013 г.
ПАССИВ					
III. КАПИТАЛ И РЕЗЕРВЫ					
П10	Уставный капитал (складочный капитал, уставный фонд, вклады товарищей)	1310	5 509	5 509	5 509
	Собственные акции, выкупленные у акционеров	1320	-----	-----	-----
	Переоценка внеоборотных активов	1340	118 637	118 976	154 274
	Добавочный капитал (без переоценки)	1350	377 675	377 675	377 675
П10	Резервный капитал	1360	275	275	275
	Нераспределенная прибыль (непокрытый убыток)	1370	(410 322)	(491 981)	(516 725)
	ИТОГО по разделу III	1300	91 774	10 454	21 008
IV. ДОЛГОСРОЧНЫЕ ОБЯЗАТЕЛЬСТВА					
П11	Заемные средства	1410	948 092	89 154	415 981
	Отложенные налоговые обязательства	1420	79 250	67 439	48 763
	Оценочные обязательства	1430	-----	-----	-----
	Прочие обязательства	1450	-----	-----	-----
	ИТОГО по разделу IV	1400	1 027 342	156 593	464 744
V. КРАТКОСРОЧНЫЕ ОБЯЗАТЕЛЬСТВА					
П11	Заемные средства	1510	682 230	1 264 523	755 770
П13	Кредиторская задолженность	1520	258 542	638 740	601 849
	Доходы будущих периодов	1530	-----	-----	-----
П12	Оценочные обязательства	1540	27 188	26 513	27 650
	Прочие обязательства	1550	-----	403	11
	ИТОГО по разделу V	1500	967 960	1 930 179	1 385 280
	БАЛАНС	1700	2 087 076	2 097 226	1 871 032

Руководитель

(подпись)

28 марта 2016 г.

Рыбачен И.В.

(расшифровка подписи)

Главный бухгалтер

(подпись)

Коваль О. М.

по доверенности №-51 ЧЗ-12/2015 от 30.12.2015

ОТЧЕТ О ФИНАНСОВЫХ РЕЗУЛЬТАТАХ

За _____ год 2015

Дата (число, месяц, год)

Организация: Открытое акционерное общество "Энергопром-Челябинский электродный завод"

по ОКПО

Идентификационный номер налогоплательщика

ИНН

Вид экономической деятельности: Производства электронной продукции

по ОКВЭД

Организационно-правовая форма/

по ОКФС / ОКФ

форма собственности: Открытые акционерные общества/Совместная частная и иностранная собственность

по ОКЕИ

Единица измерения: тыс. руб. / млн. руб.

(неужное зачеркнуть)

КОДЫ	
Форма по ОКУД	0710002
Дата (число, месяц, год)	31.12.15
по ОКПО	00196196
ИНН	7450005001
по ОКВЭД	31.62.1
по ОКФС / ОКФ	47 / 34
по ОКЕИ	384

Пояснение	Наименование показателя	Код	За 2015 г.	За 2014 г.
П14	Выручка	2110	1 388 123	1 591 455
П14	Себестоимость продаж	2120	(966 411)	(1 095 719)
	Валовая прибыль (убыток)	2100	421 712	495 736
П14	Коммерческие расходы	2210	(156 862)	(286 777)
П14	Управленческие расходы	2220	(142 330)	(150 283)
	Прибыль (убыток) от продаж	2200	122 520	58 676
	Доходы от участия в других организациях	2310		
	Проценты к получению	2320		
	Проценты к уплате	2330	(142 369)	(96 125)
П15	Прочие доходы	2340	531 041	366 242
П15	Прочие расходы	2350	(365 820)	(300 835)
	Прибыль (убыток) до налогообложения	2300	145 372	27 958
П17	Текущий налог на прибыль	2410		
	в т.ч. постоянные налоговые обязательства (активы)	2421	(34 837)	(32 731)
	Изменение отложенных налоговых обязательств	2430	(11 811)	(18 671)
	Изменение отложенных налоговых активов	2450	(52 100)	(19 651)
	Прочее	2460	(141)	(190)
	Чистая прибыль (убыток)	2400	81 320	(10 554)
СПРАВОЧНО				
	Результат от переоценки внеоборотных активов, не включаемый в чистую прибыль (убыток)	2510	(338)	(35 298)
	Результат от прочих операций, не включаемый в чистую прибыль (убыток) периода	2520		
	Совокупный финансовый результат периода	2500	80 982	(45 852)
	Базовая прибыль (убыток) на акцию	2900		
	Разводненная прибыль (убыток) на акцию	2910		

Руководитель

(подпись)

Рыбин И.В.

(инициалы и фамилия)


Главный бухгалтер

(подпись)

Коваль О. М.

(подпись)

28 марта 2016 г.



дополнительный выпуск акций	3314						X	
увеличение номинальной стоимости акций	3315						X	
реорганизация юридического лица	3216							
Уменьшение капитала - всего:	3320			(139)				339
в том числе:								
убыток	3321	X					X	
перенесенная прибыль	3322	X		(339)			X	339
расходы, относящиеся непосредственно на уменьшение капитала	3323	X					X	
уменьшение номинальной стоимости акций	3324						X	
уменьшение количества акций	3325						X	
реорганизация юридического лица	3326							
ликвидация	3327	X					X	
Изменение добавочного капитала	3330	X					X	
Изменение резервного капитала	3340	X					X	
Величина капитала на 31 декабря 20 15 г.	3300	5 509		496 312		275		(410 322) 91 774

2. Корректировка в связи с изменением учетной политики и исправлением ошибок

Наименование показателя	Код	Изменения капитала за 2014 г.		
		На 31 декабря 2013 г.	за счет чистой прибыли/убытка	за счет иных факторов
Капитал - всего	3400			
до корректировок				
корректировка в связи с:				
изменением учетной политики	3410			
исправлением ошибок	3420			
после корректировок	3500			
в том числе:				
нераспределенная прибыль (непокрытый убыток):				
до корректировок	3401			
корректировка в связи с:				
изменением учетной политики	3411			
исправлением ошибок	3421			
после корректировок	3501			
другие статьи капитала,				
по которым осуществлены корректировки:				
до корректировок	3402			
корректировка в связи с:				
изменением учетной политики	3412			
исправлением ошибок	3422			
после корректировок	3502			

3. Чистые активы

Наименование показателя	Код	На 31 декабря 2015 г.	На 31 декабря 2014 г.	На 31 декабря 2013 г.
Чистые активы	3600	91 774	10 454	21 008


Руководитель (подпись) Рыбаченко В. В. (расшифровка подписи)

28 марта 2016 г.

Главный бухгалтер

Коваль О. М.

доверенности № 51433-12/2015 от 30.12.2015



ОТЧЁТ О ДВИЖЕНИИ ДЕНЕЖНЫХ СРЕДСТВ

За _____ год _____ 2015

Организация Открытое акционерное общество "Энерготранс-Челябинский электротранс завод"

Идентификационный номер налогоплательщика _____

Вид экономической деятельности Производство электротранспортной продукции

Организационно-правовая форма/форма собственности: Открытые акционерные общества/Совместная частная и иностранная

Единица измерения: тыс. руб. / млн. руб.
(неуточное зачеркнуть)

Форма по ОКУД _____
Дата (число, месяц, год) _____
по ОКПО _____
ИНН _____
по ОКВЭД _____
по ОКОПФ / ОКФС _____
по ОКЕИ _____

КОДЫ	
Форма по ОКУД	0710004
Дата (число, месяц, год)	31.12.15
по ОКПО	00196196
ИНН	7450005001
по ОКВЭД	31.62.1
по ОКОПФ / ОКФС	47 34
по ОКЕИ	384

Наименование показателя	Код	За 2015 г.	За 2014 г.
Денежные потоки от текущих операций			
Поступления - всего	4110	1 642 045	1 197 145
в том числе:			
от продажи продукции, товаров, работ и услуг	4111	1 635 239	1 176 734
арендных платежей, лицензионных платежей, роялти, комиссионных и иных аналогичных платежей	4112	2 220	9 101
от перепродажи финансовых вложений	4113	-----	-----
прочие поступления	4119	4 586	11 310
Платежи - всего	4120	(1 836 385)	(1 392 383)
в том числе:			
поставщикам (подрядчикам) за сырье, материалы, работы, услуги	4121	(1 444 507)	(1 063 095)
в связи с оплатой труда работников	4122	(214 478)	(220 248)
процентов по долговым обязательствам	4123	(86 687)	(75 820)
налога на прибыль организаций	4124	-----	-----
Налог на имущество	4125	(18 886)	(14 335)
прочие платежи	4129	(71 827)	(18 885)
Денежные потоки от инвестиционных операций			
Поступления - всего	4210	6 379	77 172
в том числе:			
от продажи внеоборотных активов (кроме финансовых вложений)	4211	6 379	77 172
от продажи акций других организаций (долей участия)	4212	-----	-----
от возврата предоставленных займов, от продажи долговых ценных бумаг (прав требования денежных средств к другим лицам)	4213	-----	-----
дивидендов, процентов по долговым финансовым вложениям и аналогичных поступлений от долевого участия в других организациях	4214	-----	-----
прочие поступления	4219	-----	-----
Платежи - всего	4220	(33 674)	(56 582)
в том числе:			
в связи с приобретением, созданием, модернизацией, реконструкцией и подготовкой к использованию внеоборотных активов	4221	(33 674)	(56 582)
в связи с приобретением акций других организаций (долей участия)	4222	-----	-----
в связи с приобретением долговых ценных бумаг (прав требования денежных средств к другим лицам), предоставлением займов другим лицам	4223	-----	-----
процентов по долговым обязательствам, включаемым в стоимость инвестиционного актива	4224	-----	-----
прочие платежи	4229	-----	-----
Денежные потоки от финансовых операций			
Поступления - всего	4310	3 439 089	1 061 723
в том числе:			
получение кредитов и займов	4311	3 439 089	1 061 723
денежных вкладов собственников (участников)	4312	-----	-----
от выпуска акций, увеличения долей участия	4313	-----	-----
от выпуска облигаций, векселей и других долговых ценных бумаг и др.	4314	-----	-----
прочие поступления	4319	-----	-----
Платежи - всего	4320	(3 247 357)	(889 030)
в том числе:			
собственникам (участникам) в связи с выкупом у них акций (долей участия) организации или их выходом из состава участников	4321	-----	-----
на уплату дивидендов и иных платежей по распределению прибыли в пользу собственников (участников)	4322	-----	-----
в связи с погашением (выкупом) векселей и других долговых ценных бумаг, возврат кредитов и займов	4323	(3 247 357)	(889 030)
прочие платежи	4329	-----	-----
Сальдо денежных потоков за отчетный период	4400	(29 903)	(1 955)
Остаток денежных средств и денежных эквивалентов на начало отчетного периода	4450	1 132	686
Остаток денежных средств и денежных эквивалентов на конец отчетного периода	4500	173	1 132
Величина влияния изменений курса иностранной валюты по отношению к рублю	4490	28 944	2 401

Руководитель _____ Рыбачев И.В.
(подпись) _____
26 марта 2016 г. _____
(расшифровка подписи)

Главный бухгалтер _____ Коваль О.М.

по форме № 01-УСН/12-015 от 30.12.2015

**Пояснения к бухгалтерскому балансу
и отчету о финансовых результатах (тыс. руб)
за Январь - Декабрь 2015 г.**

Открытое акционерное общество "Энергопром-Челябинский электродный завод"
Идентификационный номер налогоплательщика

Вид экономической деятельности: производство электродной продукции
Организационно-правовая форма / форма собственности

Общество с ограниченной ответственностью /совместная частная и иностранная собственность

Единица измерения: в тыс. рублей

Местонахождение (адрес)

454038, Челябинская область, г. Челябинск

1. Нематериальные активы и расходы на научно-исследовательские, опытно-конструкторские и технологические работы (НИОКР)

1.1. Наличие и движение нематериальных активов

0710005 с. 1

Наименование показателя	Код	Период	Изменения за период						На конец периода			
			На начало года		выбыло		поступило	убыток от обесценения	переоценка			
			первоначальная стоимость	накопленная амортизация и убытки от обесценения	первоначальная стоимость	накопленная амортизация и убытки от обесценения			первоначальная стоимость	накопленная амортизация и убытки от обесценения		
Нематериальные активы - всего	5100	за 20 15 г.	0	(0)	0	(0)	0	0	0	0	0	0
	5110	за 20 14 г.	0	(0)	0	(0)	0	0	0	0	0	0
в том числе:	5101	за 20 15 г.	0	(0)	0	(0)	0	0	0	0	0	0
(прочие нематериальные)	5111	за 20 14 г.	0	(0)	0	(0)	0	0	0	0	0	0

1.2. Первоначальная стоимость нематериальных активов, созданных самой организацией

Наименование показателя	Код	На 31 декабря 20 15 г.		На 31 декабря 20 14 г.		На 31 декабря 20 13 г.	
		0	0	0	0	0	0
Всего	5120	0	0	0	0	0	0
в том числе:	5121	0	0	0	0	0	0
(вид нематериальных активов)							

Коды	0710001	
31	12	2015
по ОКПО		00196196
ИНН		7450005001
по ОКВЭД		31.62.1
47	34	
по ОКЕИ		384

форма по ОКУД

Дата (число, месяц, год)

по ОКПО

ИНН

по ОКВЭД

ОКВЭД

по ОКПО / ОКФС

по ОКЕИ

1.5. Незаконченные и неоформленные НИОКР и незаконченные операции по приобретению нематериальных активов

Наименование показателя	Код	Период	На начало года	Изменения за период			На конец периода
				затраты за период	списано затрат как не давших положительного результата	принято к учету в качестве нематериальных активов или НИОКР	
Затраты по незаконченным исследованиям и разработкам - всего	5160	за 20 ____ г. ¹		()	()	()	
	5170	за 20 ____ г. ²		()	()	()	
в том числе: (объект, группа объектов)		за 20 ____ г. ¹		()	()	()	
		за 20 ____ г. ²		()	()	()	
(объект, группа объектов)		за 20 ____ г. ¹		()	()	()	
		за 20 ____ г. ²		()	()	()	
И т.д.							
незаконченные операции по приобретению нематериальных активов - всего	5180	за 20 ____ г. ¹		()	()	()	
	5190	за 20 ____ г. ²		()	()	()	
в том числе: (объект, группа объектов)		за 20 ____ г. ¹		()	()	()	
		за 20 ____ г. ²		()	()	()	
(объект, группа объектов)		за 20 ____ г. ¹		()	()	()	
		за 20 ____ г. ²		()	()	()	
И т.д.							

2. ОСНОВНЫЕ СРЕДСТВА

2.1. Наличие и движение основных средств

Наименование показателя	Период	Код	На начало года		поступило	Изменения за период			На конец периода			
			первоначальная стоимость	накопленная амортизация		первоначальная стоимость	накопленная амортизация	начислено амортизации	приобретено		первоначальная стоимость	накопленная амортизация
									приобретено по первоначальной стоимости	накопленная амортизация		
Основные средства (без учета доходных вложений в материальные ценности) - всего	за 20 15 г.	5200	1 411 588	(406 716)	22 695	(995)	96	(70 554)	-----	-----	1 433 288	(477 174)
	за 20 14 г.	5210	1 153 258	(443 349)	378 950	(120 620)	71 273	(34 640)	-----	-----	1 411 588	(406 716)
в том числе: Транспортные средства	за 20 15 г.	5201	23 796	(21 221)	32	(65)	65	(810)	-----	-----	23 763	(21 966)
	за 20 14 г.	5211	27 108	(23 396)	-----	(3 312)	3 150	(975)	-----	-----	23 796	(21 221)
Машины и оборудование	за 20 15 г.	5202	904 797	(199 475)	19 419	-----	-----	(60 043)	-----	-----	924 216	(259 518)
	за 20 14 г.	5212	558 973	(196 274)	372 204	(26 380)	21 020	(24 221)	-----	-----	904 797	(199 475)
Лифты, эскалаторы и м.п. транспортные средства	за 20 15 г.	5203	1 899	(1 840)	16	-----	-----	(15)	-----	-----	1 915	(1 855)
	за 20 14 г.	5213	2 022	(1 931)	-----	(123)	117	(26)	-----	-----	1 899	(1 840)
Средства для вычисления	за 20 15 г.	5204	15 971	(9 850)	3 170	(774)	-----	(685)	-----	-----	18 367	(10 535)
	за 20 14 г.	5214	14 392	(14 367)	6 164	(4 585)	4 583	(66)	-----	-----	15 971	(9 850)
Сооружения	за 20 15 г.	5205	87 790	(54 750)	-----	(156)	31	(2 180)	-----	-----	87 634	(56 899)
	за 20 14 г.	5215	118 826	(76 282)	321	(31 357)	23 974	(2 442)	-----	-----	87 790	(54 750)
Земельные участки	за 20 15 г.	5206	24 660	-----	-----	-----	-----	-----	-----	-----	24 660	-----
	за 20 14 г.	5216	40 304	-----	-----	(15 644)	-----	-----	-----	-----	24 660	-----
Здания	за 20 15 г.	5207	352 675	(119 580)	58	-----	-----	(6 821)	-----	-----	352 733	(126 401)
	за 20 14 г.	5217	391 633	(131 099)	261	(39 219)	18 429	(6 910)	-----	-----	352 675	(119 580)
Учета в составе доходных вложений в материальные ценности - всего	за 20 15 г.	5220	-----	-----	-----	-----	-----	-----	-----	-----	-----	-----
	за 20 14 г.	5230	-----	-----	263	-----	-----	(228)	-----	-----	263	(228)
в том числе: ОС, сданные в аренду	за 20 15 г.	5221	-----	-----	-----	-----	-----	-----	-----	-----	-----	-----
	за 20 14 г.	5231	-----	-----	263	-----	-----	(228)	-----	-----	263	(228)
	за 20 15 г.	5222	-----	-----	-----	-----	-----	-----	-----	-----	-----	-----
	за 20 14 г.	5232	-----	-----	-----	-----	-----	-----	-----	-----	-----	-----
	за 20 13 г.	5223	-----	-----	-----	-----	-----	-----	-----	-----	-----	-----
	за 20 14 г.	5233	-----	-----	-----	-----	-----	-----	-----	-----	-----	-----
	за 20 15 г.	5224	-----	-----	-----	-----	-----	-----	-----	-----	-----	-----
	за 20 14 г.	5234	-----	-----	-----	-----	-----	-----	-----	-----	-----	-----

2.2. Незавершенные капитальные вложения

Наименование показателя	Период	Код	На начало года	Изменения за период			На конец периода
				затраты за период	списано	принято к учету в качестве основных средств или увеличена стоимость	
Незавершенное строительство и незаключенные операции по приобретению, модернизации и т.п. основных средств - всего	за 2015 г.	5240	106 398	81 788	(31 035)	(19 140)	138 011
	за 2014 г.	5250	422 958	65 008	(2 618)	(378 950)	106 398
в том числе: объекты основных средств для производства	за 2015 г.	5251	36 951	31 480	-----	(4 363)	64 068
	за 2014 г.	5252	342 701	52 182	-----	(357 932)	36 951
Прочие объекты основных	за 2015 г.	5253	69 447	50 308	(31 035)	(14 777)	73 943
	за 2014 г.	5254	80 257	12 826	(2 618)	(21 018)	69 447
Земельные участки	за 2015 г.	5255	-----	-----	-----	-----	-----
	за 2014 г.	5256	-----	-----	-----	-----	-----
	за 2015 г.	5257	-----	-----	-----	-----	-----
	за 2014 г.	5258	-----	-----	-----	-----	-----

2.3. Изменение стоимости основных средств в результате достройки, дооборудования, реконструкции и частичной ликвидации

стр. из

Наименование показателя		За 20 15 г.	За 20 14 г.
Увеличение стоимости объектов основных средств в результате достройки, дооборудования	5260	4 654	317 565
в том числе: объекты основных средств для производства анодных блоков	5261	4 654	317 565
Прочие объекты основных средств	5262		
	5263		
	5264		
Уменьшение стоимости объектов основных средств в результате частичной ликвидации	5270		
в том числе: (объект основных средств)	5271		
	5272		
	5273		
	5274		

2.4. Иное использование основных средств

Наименование показателя		На 31 декабря 20 15 г.	На 31 декабря 20 14 г.	На 31 декабря 20 13 г.
Средства, числящиеся на балансе	5280	199	263	765
Передаваемые в аренду основные средства, числящиеся за балансом	5281			
Средства, числящиеся на балансе	5282			
Полученные в аренду основные средства, числящиеся за балансом	5283	5 095	5 095	16 337
Объекты недвижимости, принятые в эксплуатацию и фактически используемые, находящиеся в процессе государственной регистрации	5284			
Основные средства, переданные на консервацию	5285	156 886	161 018	68 097
Иное использование основных средств (зalog и др.)	5286	142 632	145 926	196 431

3. ФИНАНСОВЫЕ ВЛОЖЕНИЯ

стр 42

3.1. Наличие и движение финансовых вложений

Наименование показателя	Период	Код	На начало года		Изменения за период				На конец периода		
			первоначальная стоимость	накопленные коррективы	вступило	выбыло (погашено) первоначальная стоимость	накопленные коррективы	начисление процентов (включая доведенную первоначальную стоимость до номинальной)	изменение рыночной стоимости (убыток от переоценки)	первоначальная стоимость	накопленные коррективы
Долгосрочные - всего	за 20 15 г.	5301	80 168							80 168	
	за 20 14 г.	5311	42 248		37 920					80 168	
в том числе: (группа, вид) исходя из условий линейных активов	за 20 15 г.	5302	80 168							80 168	
	за 20 14 г.	5312	42 248		37 920					80 168	
	за 20 15 г.	5303									
	за 20 14 г.	5313									
	за 20 15 г.										
	за 20 14 г.										
	за 20 15 г.										
Краткосрочные - всего	за 20 15 г.	5305									
	за 20 14 г.	5315									
в том числе: (группа, вид)	за 20 15 г.	5306									
	за 20 14 г.	5316									
	за 20 15 г.	5307									
	за 20 14 г.	5317									
	за 20 15 г.										
	за 20 14 г.										
	за 20 15 г.										
Финансовых вложений - итого	за 20 15 г.	5300	80 168							80 168	
	за 20 14 г.	5310	42 248		37 920					80 168	

3.2. Иное использование финансовых вложений

Наименование показателя	Код	На 31 декабря 20 15 г.	На 31 декабря 20 14 г.	На 31 декабря 20 13 г.
Финансовые вложения, находящиеся в залоге, - всего	5320			
в том числе: (группы, виды)	5321			
	5322			
	5323			
Финансовые вложения, переданные третьим лицам (кроме продажи), - всего	5325			
в том числе: (группы, виды)	5326			
	5327			
	5328			
Иное использование финансовых вложений	5329			

5. ДЕБИТОРСКАЯ И КРЕДИТОРСКАЯ ЗАДОЛЖЕННОСТЬ

5.1. Изменения задолженности

Наименование показателя	Период	Код	Изменения за период										
			На начало года		в результате операций с денежными средствами (сумма долга по операциям)		поступления		погашение		забыло		увеличение
	ж 20 15 г.	ж 20 14 г.	учтенная по условиям договора	расчетная по условиям договора	в результате операций с денежными средствами (сумма долга по операциям)	привлеченные средства, штрафы и неустойки	погашение	на финансовый результат	расчетная по условиям договора	увеличение по условиям договора	переход из долго- в краткосрочную задолжен- ность	учтенная по условиям договора	расчетная по условиям договора
Долгосрочная дебиторская задолженность - всего	ж 20 15 г.	5501											
в том числе: (вид)	ж 20 14 г.	5521											
	ж 20 15 г.	5502											
	ж 20 14 г.	5522											
	ж 20 15 г.	5503											
	ж 20 14 г.	5523											
	ж 20 15 г.	5504											
	ж 20 14 г.	5524											
Краткосрочная дебиторская задолженность - всего	ж 20 15 г.	5510	696 879	(205 976)								411 218	(5 694)
в том числе: (вид)	ж 20 14 г.	5530	152 520	(7 734)								696 879	(205 976)
Расчеты с поставщиками и подрядчиками	ж 20 15 г.	5511	638 817	(203 616)								318 212	(5 465)
Авансы выданные	ж 20 14 г.	5531	55 428	(5 120)								638 817	(203 616)
Другие	ж 20 15 г.	5512	20 654	(2 230)								59 473	(35)
	ж 20 14 г.	5532	19 273	(2 494)								20 654	(2 230)
	ж 20 15 г.	5513	37 408	(130)								33 533	(194)
	ж 20 14 г.	5533	77 819	(120)								37 408	(130)
	ж 20 15 г.												
	ж 20 14 г.												
	ж 20 15 г.												
	ж 20 14 г.												
Итого	ж 20 15 г.	5500	696 879	(205 976)								411 218	(5 694)
	ж 20 14 г.	5520	152 520	(7 734)								696 879	(205 976)

5.2. Просроченная дебиторская задолженность

Наименование показателя	Код	На 31 декабря 20 15 г.		На 31 декабря 20 14 г.		На 31 декабря 20 13 г.	
		учтенная по условиям договора	балансовая стоимость	учтенная по условиям договора	балансовая стоимость	учтенная по условиям договора	балансовая стоимость
Всего	5540	43 726	38 362	115 035	29 991	40 935	35 688
в том числе: (вид)	5541	43 726	38 362	111 716	29 084	22 850	17 709
расчеты с поставщиками и подрядчиками	5542	17 764	17 729	3 135	901	12 275	12 269
Авансы выданные	5543	194	184	6	6	5 830	5 710
Другие	5544						

5.3. Наличие кредиторской задолженности

Наименование показателя	Период	Код	Остаток на начало года	Изменения за период			Остаток на конец периода
				в результате хозяйственных операций (бухгалтерские счета, обороты)	поступление арендованных активов, штрафы и иные поступления	выбыло	
				получение	на финансовый результат	в период во исполнение взыскательной задолженности	
Долгосрочная кредиторская задолженность - всего	ж 20 15 г.	5551					
	ж 20 14 г.	5571					
в том числе: (вид) кредиты	ж 20 15 г.	5552					
	ж 20 14 г.	5572					
займы	ж 20 15 г.	5553					
	ж 20 14 г.	5573					
прочие	ж 20 15 г.	5554					
	ж 20 14 г.	5574					
Краткосрочная кредиторская задолженность - всего	ж 20 15 г.	5560	638 740				258 542
	ж 20 14 г.	5580	601 849				638 740
в том числе: (вид) расчеты с поставщиками и подрядчиками	ж 20 15 г.	5561	522 410				153 562
	ж 20 14 г.	5581	485 916				522 410
авансы полученные	ж 20 15 г.	5562	700				7 676
	ж 20 14 г.	5582	14 056				700
расчеты по налогам и взносам	ж 20 15 г.	5563	7 006				6 734
	ж 20 14 г.	5583	10 763				7 006
кредиты	ж 20 15 г.	5564					
	ж 20 14 г.	5584					
займы	ж 20 15 г.	5565					
	ж 20 14 г.	5585					
прочие	ж 20 15 г.	5566	104 656				86 601
	ж 20 14 г.	5586	87 579				104 656
Задолженность перед внебюджетными фондами	ж 20 15 г.		3 968				3 969
	ж 20 14 г.		3 535				3 968
Итого	ж 20 15 г.	5550	638 740				258 542
	ж 20 14 г.	5570	601 849				638 740

5.4. Просроченная кредиторская задолженность

Наименование показателя	Код	На 31 декабря 20 15 г.		На 31 декабря 20 14 г.	
		на	на	на	на
Всего	5590	76 104	65 835	537 227	
в том числе: (вид)					
расчеты с поставщиками и подрядчиками	5591	1 852	1 457	473 151	
авансы полученные	5592	15	699	939	
прочие	5593	74 237	63 679	63 137	
	5594				

6. ЗАТРАТЫ НА ПРОИЗВОДСТВО

стр. __ из __

Наименование показателя	Код	За 20 15 г.	За 20 14 г.
Материальные затраты	5610	582 024	565 848
Расходы на оплату труда	5620	145 982	152 328
Отчисления на социальные нужды	5630	46 109	47 015
Амортизация	5640	67 635	34 640
Прочие затраты	5650	492 424	545 911
Итого по элементам	5660	1 334 174	1 345 742
Изменение остатков (прирост [-]) незавершенного производства, готовой продукции и др.	5670	(68 571)	
Изменение остатков (уменьшение [+]) незавершенного производства, готовой продукции и др.	5680		187 037
Итого расходы по обычным видам деятельности	5600	1 265 603	1 532 779

7. ОЦЕНОЧНЫЕ ОБЯЗАТЕЛЬСТВА

стр 43

Наименование показателя	Код	Остаток на начало года	Признано	Погашено	Списано как избыточная сумма	Остаток на конец периода
Оценочные обязательства - всего	5700	26 513	26 181	(23 372)	(2 134)	27 188
в том числе:						
резерв по сокращению работников	5701		792			792
обязательство по выплате вознаграждений за прошлый год	5702	4 913		(1 772)		3 141
обязательство по оплате аудиторских услуг	5703	1 076		(1 076)		-----
обязательство по оплате заработанных отпусков	5704	19 271	24 457	(19 271)	(2 134)	22 323
оценочные обязательства по судебным искам	5705	1 253	932	(1 253)		932
Условно оценочные обязательства по судебным искам						-----
(вид оценочного обязательства)						-----
(вид оценочного обязательства)						-----
(вид оценочного обязательства)						-----

8. ОБЕСПЕЧЕНИЯ ОБЯЗАТЕЛЬСТВ

стр. из

Наименование показателя	Код	На <u>31 декабря</u> 20 <u>15</u> г.	На <u>31 декабря</u> 20 <u>14</u> г.	На <u>31 декабря</u> 20 <u>13</u> г.
Полученные - всего	5800	*****	*****	*****
в том числе:				
(вид)	5801			
(вид)	5802			
(вид)	5803			
(вид)	5804			
Выданные - всего	5810	2 370 336	1 638 661	2 871 406
в том числе:				
поручительство	5811	2 370 336	1 188 661	2 110 471
Предоставленное в залог имущество	5812		450 000	760 935
(вид)	5813			
(вид)	5814			

Руководитель

(подпись)

Рыбняц И.В.

(решифровка)


Главный бухгалтер

(подпись)

Коваль О.М.

по доверенности №514ЭЗ-12/2015 от 30.12.201

28 марта 2016 г.



9. ГОСУДАРСТВЕННАЯ ПОМОЩЬ

стр. из

Наименование показателя		Код	За 20 <u> </u> 15 г.	За 20 <u> </u> 14 г.		
Получено бюджетных средств - всего		5900	-----	-----		
в том числе:						
на текущие расходы		5901	-----	-----		
на вложения во внеоборотные активы		5905	-----	-----		
			На начало года	Получено за год	Возвращено за год	На конец года
Бюджетные кредиты - всего в том числе: (наименование цели) (наименование цели) (наименование цели)	20 <u> </u> 13 г.	5910	-----	-----	-----	-----
	20 <u> </u> 12 г.	5920	-----	-----	-----	-----
	20 <u> </u> 13 г.	5911	-----	-----	-----	-----
	20 <u> </u> 12 г.	5921	-----	-----	-----	-----
	20 <u> </u> 13 г.	5912	-----	-----	-----	-----
	20 <u> </u> 12 г.	5922	-----	-----	-----	-----
	20 <u> </u> 13 г.	5913	-----	-----	-----	-----
	20 <u> </u> 12 г.	5923	-----	-----	-----	-----